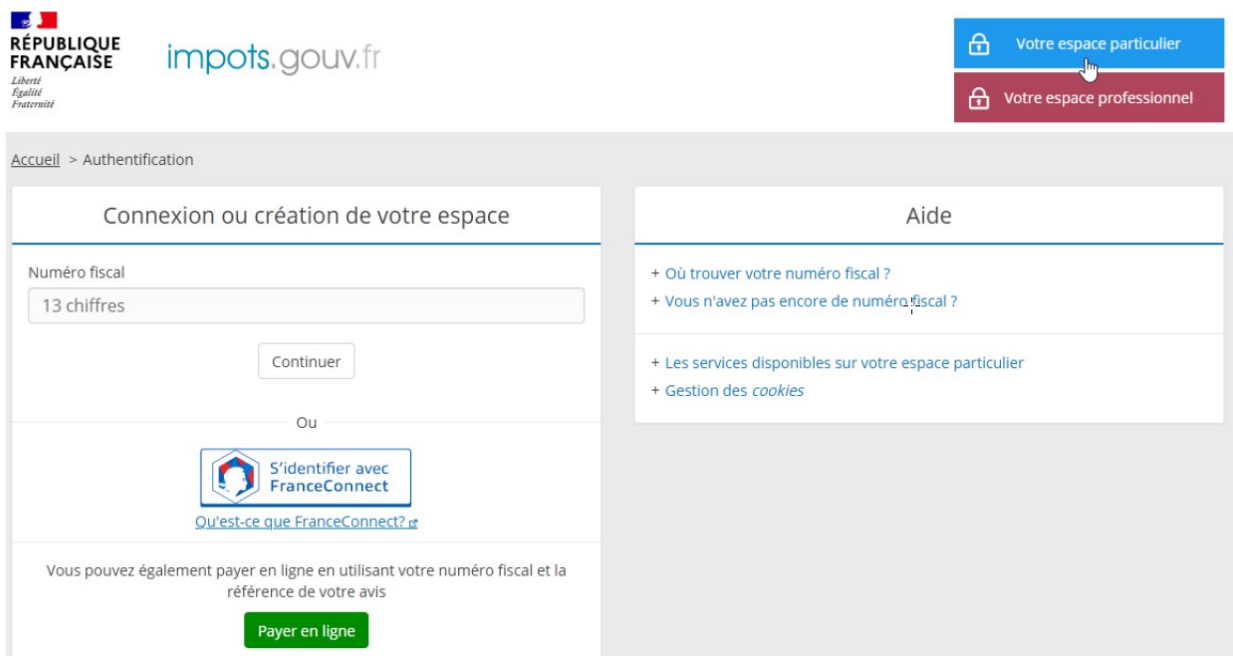


Répondre à la demande d'informations préalable à votre déclaration foncière en ligne

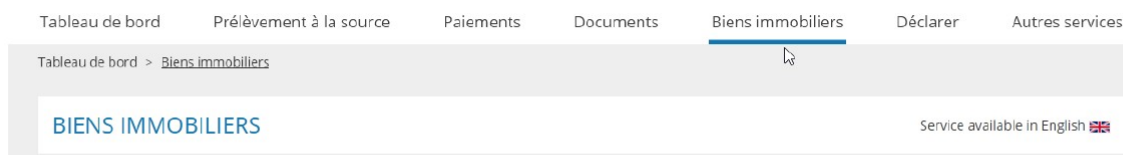
Connectez-vous sur impots.gouv.fr à votre espace particulier



The screenshot shows the login page of the French tax authority website. At the top left is the logo of the République Française with the motto 'Liberté, Égalité, Fraternité'. To its right is the website name 'impots.gouv.fr'. On the top right, there are two buttons: 'Votre espace particulier' (highlighted in blue) and 'Votre espace professionnel' (in red). Below these is a navigation bar with 'Accueil > Authentification'. The main content area is split into two columns. The left column is titled 'Connexion ou création de votre espace' and contains a form for 'Numéro fiscal' (13 chiffres) with a 'Continuer' button. Below this is an 'Ou' separator and a 'S'identifier avec FranceConnect' button, with a link 'Ou'est-ce que FranceConnect?'. At the bottom of this column is a green 'Payer en ligne' button. The right column is titled 'Aide' and contains several links: '+ Où trouver votre numéro fiscal?', '+ Vous n'avez pas encore de numéro fiscal?', '+ Les services disponibles sur votre espace particulier', and '+ Gestion des cookies'.

puis cliquez sur « Biens immobiliers »

Exemple :



This screenshot shows the navigation menu of the website. The menu items are: 'Tableau de bord', 'Prélèvement à la source', 'Paiements', 'Documents', 'Biens immobiliers' (which is underlined and has a mouse cursor over it), 'Déclarer', and 'Autres services'. Below the menu is a header for 'BIENS IMMOBILIERS' with a link to 'Service available in English' and a UK flag icon.

MES BIENS



The screenshot shows the 'MES BIENS' page. At the top, there is a search bar with the text 'Filtrer les biens (par adresse, n° fiscal du local, etc.)'. To its right is a blue button with a downward arrow and the text '1 déclaration attendue'. Further right is a dark grey button with a magnifying glass icon and the text 'Détailer les biens'. Below this are two property cards. The first card is for a 'Maison' in 'GRANDCHAMPS DES FONTAINES (44119)', '10 LE PEROU', '110 m² | 7 pièces', and has a 'Consulter' button. The second card is for 'ISSY LES MOULINEAUX (92130)', '45 AV BOURGAIN', and has a 'Renseigner' button (circled in red) and a 'Consulter' button. Above the second card, there is a blue button with a pencil icon and the text 'Renseignements fonciers attendus', which is also circled in red.

CONSTRUCTION N°



Introduction	Auteur de la demande	Nature des travaux	Date d'achèvement
---------------------	----------------------	--------------------	-------------------

Les champs marqués d'un astérisque (*) doivent être renseignés

Nous allons vous poser **quelques questions**.

Vos réponses permettront de **préparer votre déclaration foncière** (prévue à l'achèvement des envisagés dans la demande d'autorisation d'urbanisme n°).

La durée du parcours varie en fonction des réponses.
Il faut compter **environ 3 minutes** pour renseigner le parcours le plus long.

 Documents utiles	 Moyens de contact
Aucun document n'est nécessaire.	Vérifiez avant ou après votre réponse à la demande d'information que vos numéros de téléphone et adresse électronique sont à jour dans la rubrique «Mon Profil».

CONSTRUCTION N°

Introduction	Auteur de la demande	Nature des travaux	Date d'achèvement
--------------	-----------------------------	--------------------	-------------------

Les champs marqués d'un astérisque (*) doivent être renseignés

DEMANDE D'INFORMATION

Merci de bien vouloir répondre aux questions préalables à la déclaration

Une demande d'autorisation d'urbanisme n° a été déposée auprès de la commune de **ISSY LES MOULINEAUX (92130) au 45 AV BOURGAIN**.

Êtes-vous bien la personne qui a déposé cette demande d'autorisation d'urbanisme ?*

Oui Non

Quelle est la **nature des travaux réalisés** ?*

- Construction neuve
- Addition de construction
- Démolition partielle
- Démolition totale
- Changement d'affectation
- Réaménagement intérieur, aménagement des combles/ sous-sols
- Entretiens et modifications extérieure

Précédent Suivant

INFORMATIONS

QUALITÉ DE SERVICE

RUBRIQUES DU



Exemple : construction neuve logement individuel

DEMANDE D'INFORMATION



Merci de bien vouloir répondre aux questions préalables à la déclaration

Une demande d'autorisation d'urbanisme n° a été déposée auprès de la commune de ISSY LES MOULINEAUX (92130) au 45 AV BOURGAIN

Êtes-vous bien la personne qui a déposé cette demande d'autorisation d'urbanisme ?* Oui Non

Quelle est la nature des travaux réalisés ?* ?

Si construction neuve :

S'agit-il d'un immeuble collectif ? * ? Oui Non

S'agit-il exclusivement de la construction d'éolienne(s) de plus de 12m de haut ou de panneau(x) photovoltaïque(s) posé(s) au sol? * ? Oui Non

Une demande d'autorisation d'urbanisme n° a été déposée auprès de la commune de ISSY LES MOULINEAUX (92130) au 45 AV BOURGAIN.

Êtes-vous bien la personne qui a déposé cette demande d'autorisation d'urbanisme ?* Oui Non

Quelle est la nature des travaux réalisés ?* ?

Si construction neuve :

S'agit-il d'un immeuble collectif ? * ? Oui Non

S'agit-il exclusivement de la construction d'éolienne(s) de plus de 12m de haut ou de panneau(x) photovoltaïque(s) posé(s) au sol? * ? Oui Non

S'agit-il de l'une des constructions dans la liste ci-dessous ? * ? Oui Non

- Établissement industriel relevant de la méthode d'évaluation comptable
- Port de plaisance
- Autoroute
- Shelter
- Transformateur électrique
- Installation de distribution de gaz
- Local de la SNCF évalué au barème

Date prévisionnelle de l'achèvement

BIENS IMMOBILIERS

Service available in English 

CONSTRUCTION N°

Introduction → Auteur de la demande → Nature des travaux → **Date d'achèvement**

Les champs marqués d'un astérisque (*) doivent être renseignés

INFORMATIONS CONCERNANT L'ACHÈVEMENT DES TRAVAUX

Date d'achèvement **prévue** de l'ensemble des travaux
liés à l'autorisation d'urbanisme * ?

jj/mm/aaaa 

Précédent

Valider et transmettre

cliquer sur **Valider et transmettre**

Merci d'avoir complété ces informations

1. La prochaine étape :

La Direction Générale des Finances publiques vous contactera **avant la fin prévue** des travaux pour **confirmer ou modifier la date d'achèvement des travaux** renseignée.

2. A la fin des travaux :

Vous effectuerez votre déclaration **dans les 90 jours** qui suivent la date d'achèvement effective des travaux.
Vous recevrez des courriels durant ces 90 jours pour vous inviter à réaliser la déclaration.

Au delà des 90 jours qui suivent la date d'achèvement, vous pourrez toujours effectuer votre déclaration foncière, toutefois vous perdrez le bénéfice de l'exonération.

Pour information :

Si vos travaux prennent fin avant la date d'achèvement communiquée, vous pouvez vous reconnecter sur cet espace et **modifier la date et démarrer votre déclaration foncière**.

Je donne
mon avis

SERVICES
PUBLICS

Retour à l'accueil